

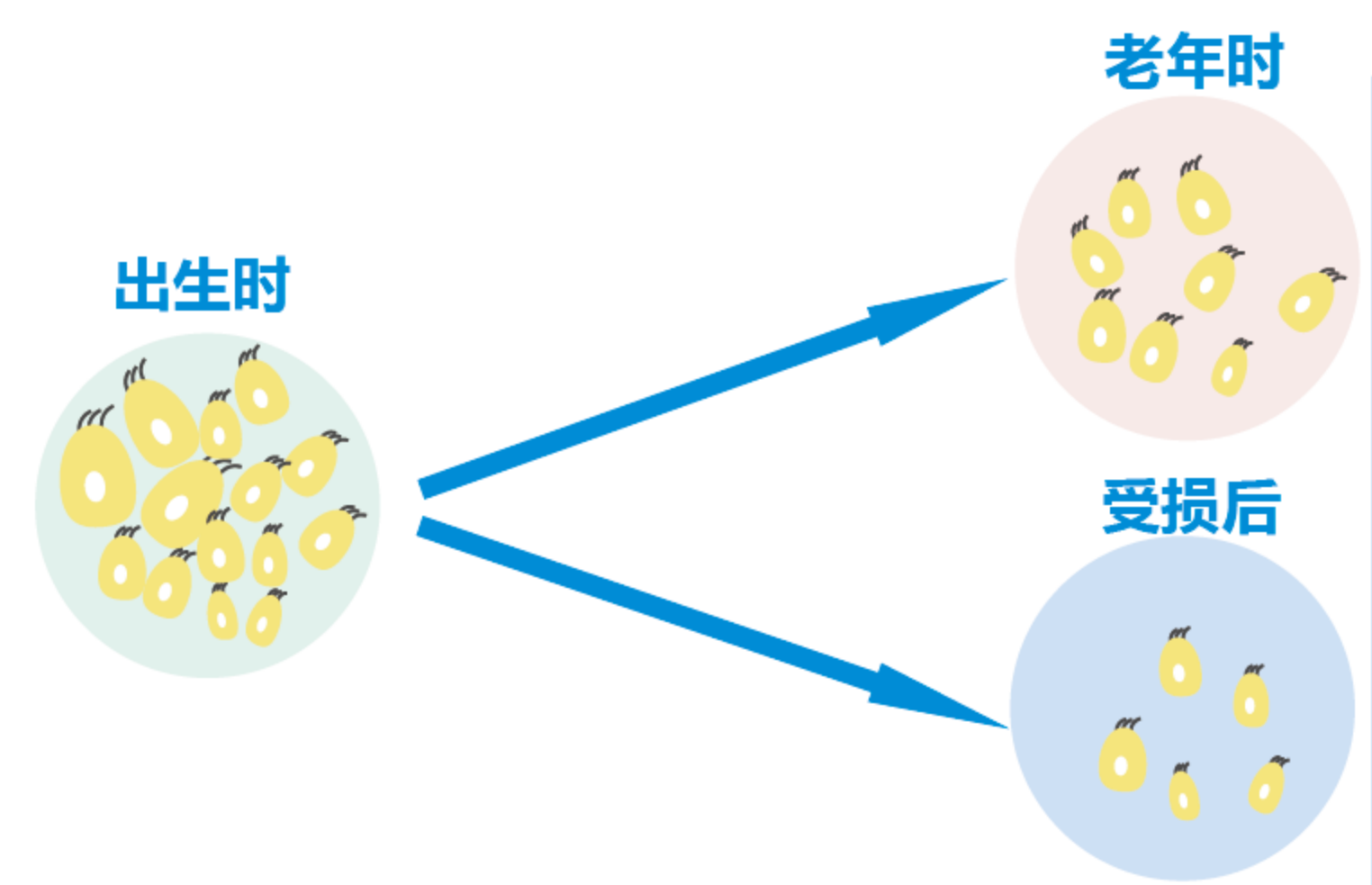


塞纸团挺舒服呀，不行？

耳塞不是塞进去就行了吗？

为什么正确佩戴这么重要？

往下看，我们将一一为您解答



毛细胞几乎不可再生，死亡越多，听力下降越早、越严重！严重将出现耳鸣、耳聋！



声音的大小对耳蜗毛细胞的影响

保护听力，保护 ，从正确选择和佩戴 开始

当噪声作业：8小时工作接触的噪声等效声级达到80dB(A)

噪声监测：可以了解你在工作场所接触的噪声，可以据此判断你是否接触噪声，该选用何种护听器，是否需要定期进行职业健康检查等。

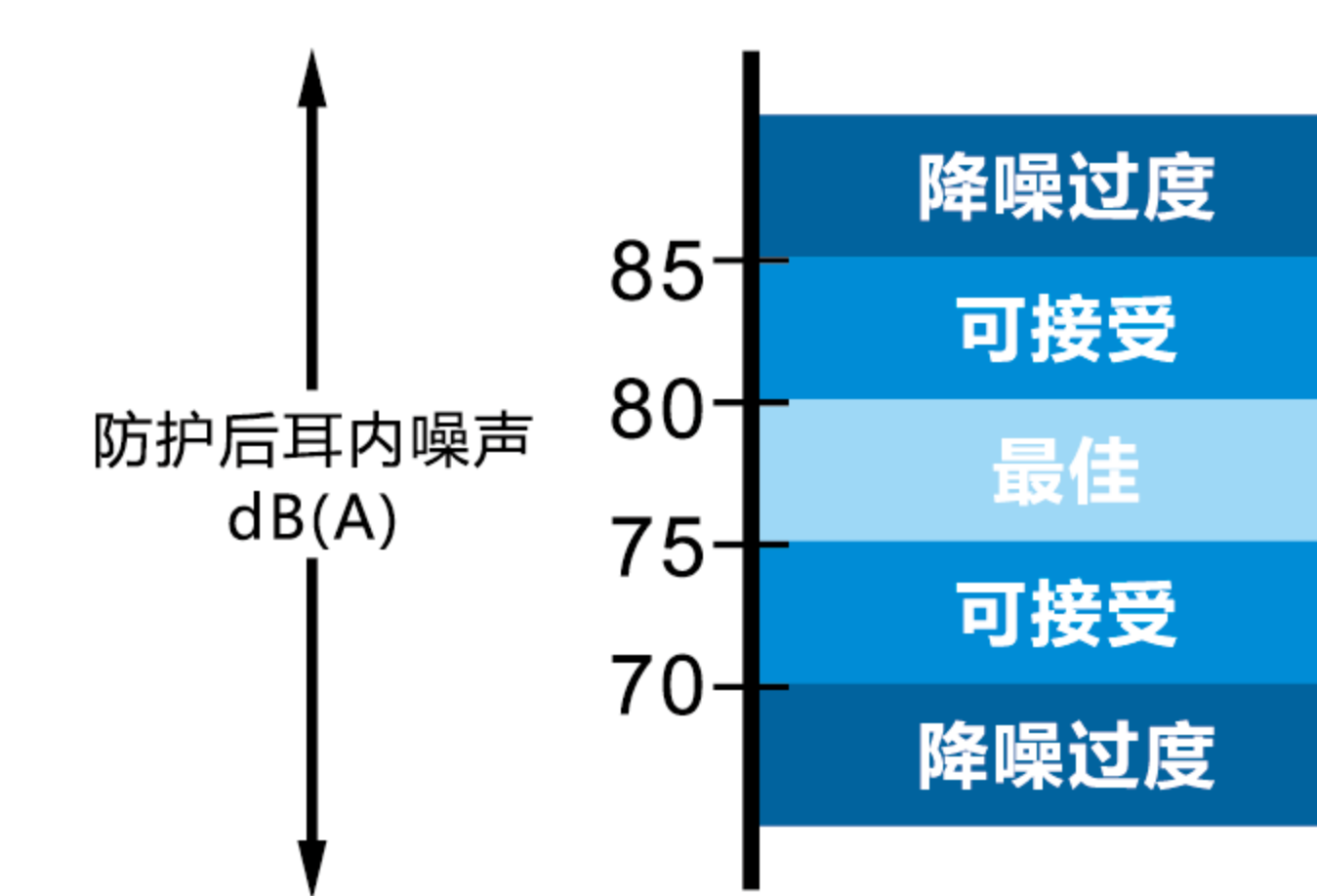


降噪值：你知道戴上护听器能帮你降低多少分贝吗？



降噪值均享受折后价哦！
SNR 27×0.6=16.2分贝

选择合适的降噪值

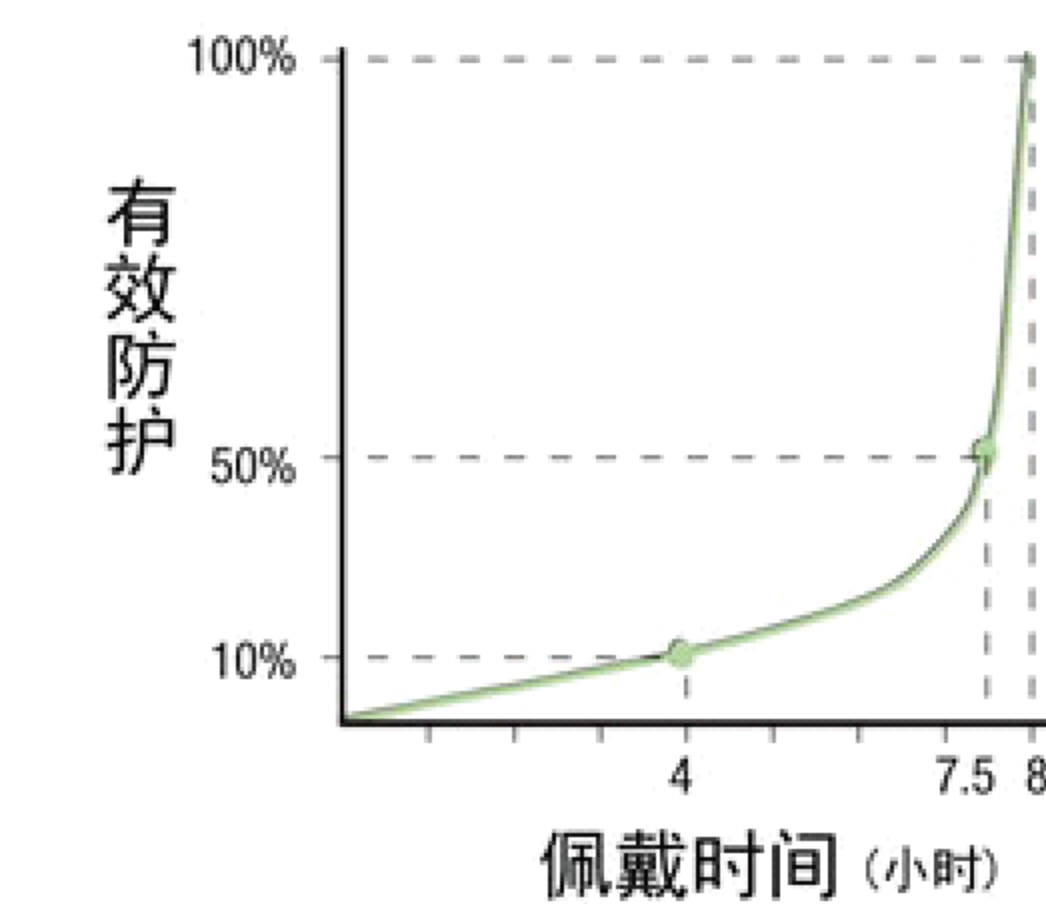


正确佩戴耳塞



- 第一步：搓细耳塞
- 第二步：将耳朵轻轻提起，让耳道变直
- 第三步：将搓好的耳塞缓缓推进耳朵
- 第四步：用手堵住耳塞底部，至其膨胀完全，佩戴完毕

佩戴时间和效果比：坚持佩带很重要，不存在“部分防护”



半小时不戴，防护效果就打五折啦，还是乖乖戴足8小时吧！